

Firmy: Obec Korská

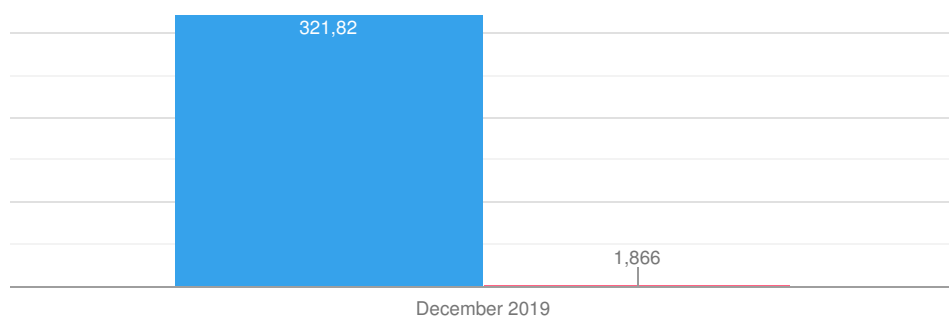
Prevádzky: Obec Korská

Odpady: -všetky-

Držitelia odpadov: -všetci-

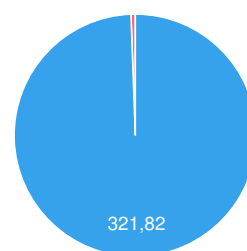
Celkový vývoj vzniknutých odpadov

■ Ostatné [t]
 ■ Nebezpečné [t]



Skladba vzniknutých odpadov

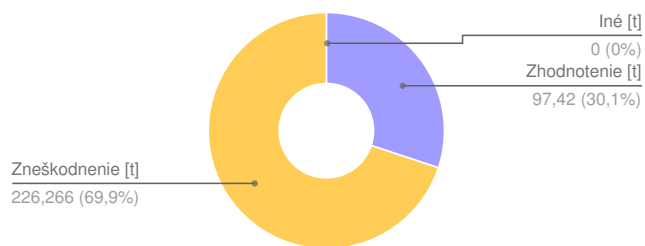
Pomer nebezpečných a ostatných odpadov za dané obdobie



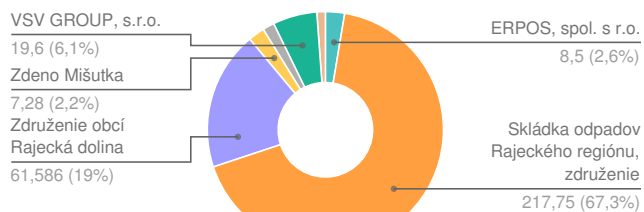
Dodávatelia

Žiadne údaje

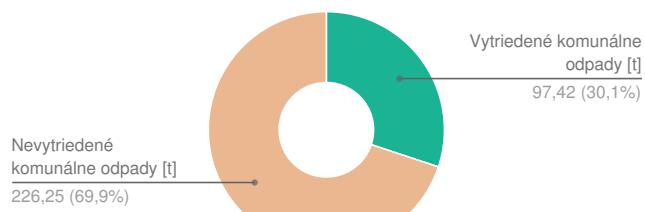
Pomer zhodnotenia a zneškodnenia odpadov



Odberatelia



Skladba nakladania s odpadmi





Firmy

Názov	Množstvo odpadov [t]				Nakladanie s odpadmi [t]			Priemerná hmot. na odvoz [t]
	ZPR	Vznik	Nakl.	ZO	R	D	iné	
Obec Kinská	0	323,686	323,686	0	30,1% (97,42)	69,9% (226,266)	0% (0)	16,184
Spolu	0	323,686	323,686	0	30,1% (97,42)	69,9% (226,266)	0% (0)	16,184














Prevádzky

Názov	Množstvo odpadov [t]				Nakladanie s odpadmi [t]			Priemerná hmot. na odvoz [t]
	ZPR	Vznik	Nakl.	ZO	R	D	iné	
Obec Kinská	0	323,686	323,686	0	30,1% (97,42)	69,9% (226,266)	0% (0)	16,184
Spolu	0	323,686	323,686	0	30,1% (97,42)	69,9% (226,266)	0% (0)	16,184



Odpady

Názov	Prevádzka	Množstvo odpadov [t]				Nakladanie s odpadmi [t]			Priemerná hmot. na odvoz [t]
		ZPR	Vznik	Nakl.	ZO	R	D	iné	
obaly znečisť. N - 15 01 10	Obec Kinská	0	0,016	0,016	0	0% (0)	100% (0,016)	0% (0)	0,016
papier a lepenka - 20 01 01	Obec Kinská	0	13,385	13,385	0	100% (13,385)	0% (0)	0% (0)	4,462
sklo - 20 01 02	Obec Kinská	0	30,44	30,44	0	100% (30,44)	0% (0)	0% (0)	30,44
nápojové kartóny - 20 01 03	Obec Kinská	0	1,59	1,59	0	100% (1,59)	0% (0)	0% (0)	1,59
obaly z kovu - 20 01 04	Obec Kinská	0	1,585	1,585	0	100% (1,585)	0% (0)	0% (0)	1,585
šatstvo - 20 01 10	Obec Kinská	0	7,28	7,28	0	100% (7,28)	0% (0)	0% (0)	7,28
vyrad. zariadenia N - 20 01 23	Obec Kinská	0	0,82	0,82	0	100% (0,82)	0% (0)	0% (0)	0,82

Názov	Prevádzka	Množstvo odpadov [t]			Nakladanie s odpadmi [t]				Priemerná hmot. na odvoz [t]
		ZPR	Vznik	Nakl.	ZO	R	D	iné	
 jedlé oleje a tuky - 20 01 25	Obec Konská	0	0,04	0,04	0	100% (0,04)	0% (0)	0% (0)	0,04
 elektro-odpad N - 20 01 35	Obec Konská	0	1,03	1,03	0	100% (1,03)	0% (0)	0% (0)	1,03
 elektro-odpad - 20 01 36	Obec Konská	0	3,22	3,22	0	100% (3,22)	0% (0)	0% (0)	3,22
 drevo - 20 01 38	Obec Konská	0	0,68	0,68	0	100% (0,68)	0% (0)	0% (0)	0,68
 plasty - 20 01 39	Obec Konská	0	17,525	17,525	0	100% (17,525)	0% (0)	0% (0)	17,525
 kovy - 20 01 40	Obec Konská	0	0,225	0,225	0	100% (0,225)	0% (0)	0% (0)	0,225
 BRO - 20 02 01	Obec Konská	0	19,6	19,6	0	100% (19,6)	0% (0)	0% (0)	19,6
 zmesový KO - 20 03 01	Obec Konská	0	196,84	196,84	0	0% (0)	100% (196,84)	0% (0)	196,84
 odpad z čist. ulíc VOK - 20 03 03	Obec Konská	0	0,3	0,3	0	0% (0)	100% (0,3)	0% (0)	0,3
 objemný odpad VOK - 20 03 07	Obec Konská	0	20,61	20,61	0	0% (0)	100% (20,61)	0% (0)	20,61
 drobný stavebný VOK - 20 03 08	Obec Konská	0	8,5	8,5	0	0% (0)	100% (8,5)	0% (0)	8,5
Spolu		0	323,686	323,686	0	30,1% (97,42)	69,9% (226,266)	0% (0)	16,184



Dodávateľa

Dodávateľ	Množstvo [%]	Množstvo [t]
-----------	--------------	--------------